



Aardappelpraatje

door Guy Depraetere

Aardappelmarkttoestand op dinsdag 20 02 2024 (week 8)

Alle aardappelen in de grond zijn verloren!

Toestand op het veld

Het verdict is gevallen: Waar aanvankelijk nog verwacht (gehoopt) werd dat er nog enkele knollen per struik de vorst zouden overleefd hebben, blijkt nu op alle gecontroleerde plaatsen dat er niet één knol gevrijwaard is van de vorst. Rooien is niet meer aan de orde, enkel uiteggen met de cultivator op het moment dat de grondconditie het toelaat. Het is verlies is totaal. De gemeentelijke schattingscommissies kunnen de definitieve vaststelling doen wat op zijn minst nodig is voor vermindering van de forfaitaire belastingen en als officieel schade-atteest.

Pootgoed te weinig

Er is een ongezien pootgoedtekort. Zelfs verwerkers hebben niet genoeg pootgoed vast gekregen om hun contracten volledig in te vullen. Hoe dat zal worden opgelost is nog maar de vraag. Zeker is dat er zeer veel gesneden zal worden. Als de verleiding zou bestaan om consumptieaardappelen te gebruiken als pootgoed moet men wel realiseren dat men illegaal bezig (= geen wettig hoevepootgoed) en dat de veldopkomst van de met MH-behandelde knollen zeer slecht is en dit faliekant zou uitdraaien voor de opbrengst.

Voorraden in België op februari

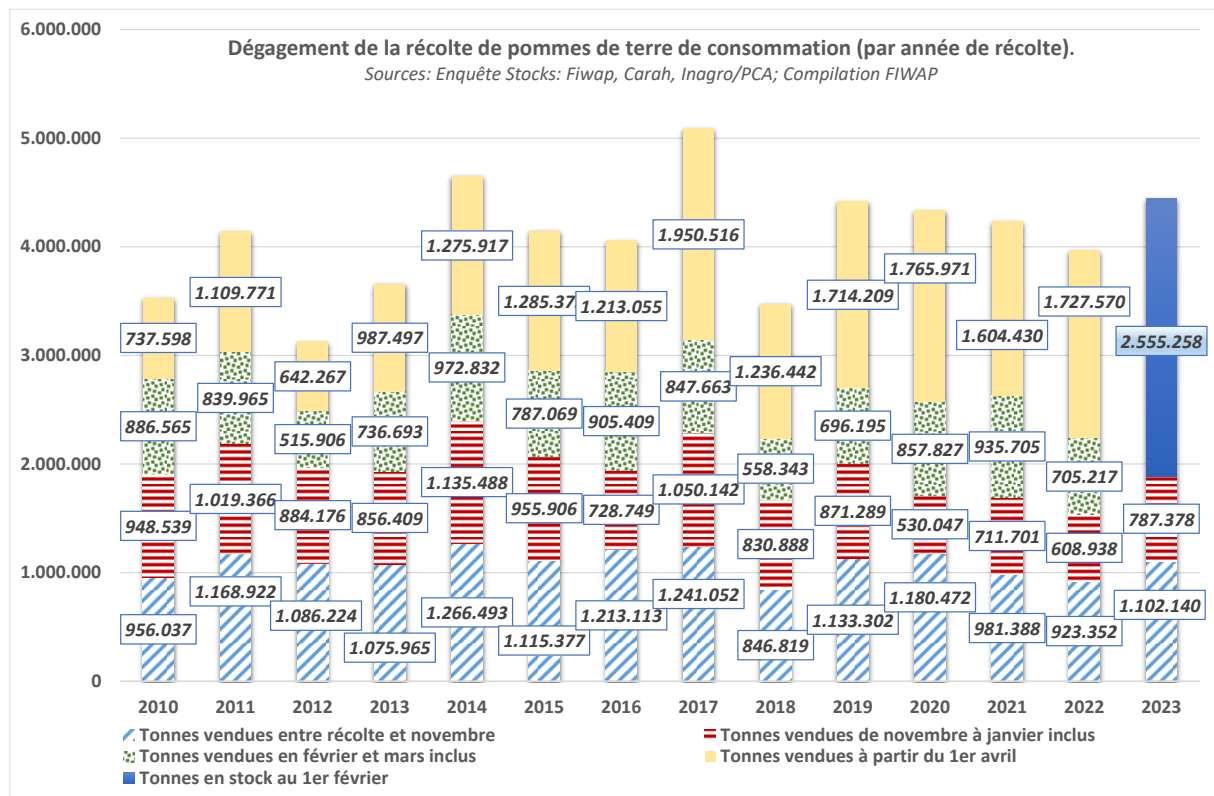
Men gaat er van uit dat in België 7 % van de aardappelooft verloren is, voor Vlaanderen 9 %, voor Wallonië 4 %. Zoals gekend heeft de Westhoek het ergst te verduren gehad (13 %), gevolgd door Oost-Vlaanderen (11 %) en Vlaams brabant (9 %). Dat zijn 7 000 ha verloren, rekening houdend met nog andere verliezen schat men een vermindering van 400 000 ton in vergelijking met de verwachte oogst in het begin van de oogst.

We zien ook dat ondanks de grote verliezen dat er toch meer aardappelen geoogst zijn dan het vijfjaarlijks gemiddelde en dan vorig jaar. (tabel 1)

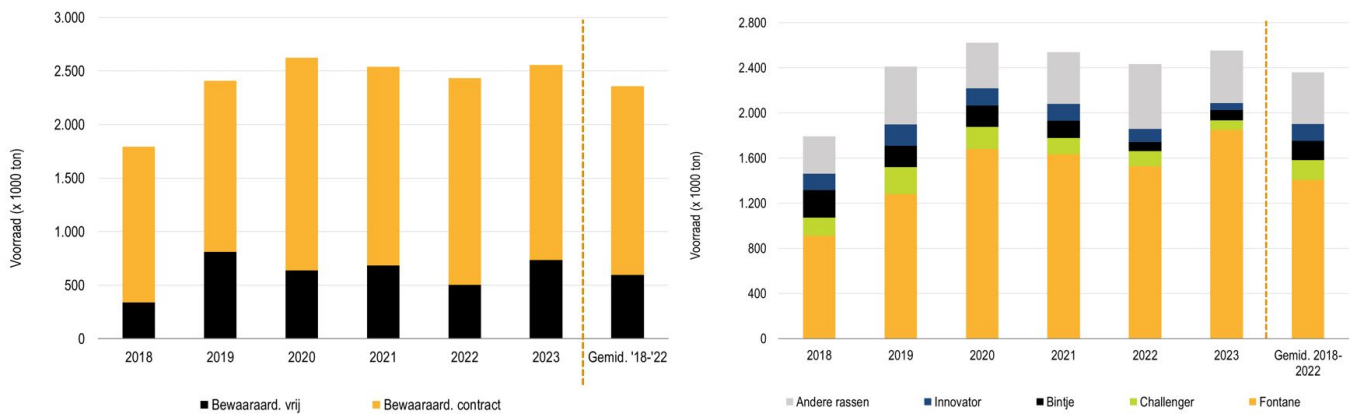
We merken dus een tegenstrijdigheid : enerzijds zijn er meer aardappelen in het totaal, maar ook meer vrije in stock (tabel 2) en anderzijds klimt de marktprijs naar een ongezien hoogte. De reden is

te vinden in tabel 3 waarbij goed te zien is hoe sterk de Belgische aardappelverwerking groeit en steeds meer aardappelen nodig heeft.

Tabel 1: Afzet en stock consumptieaardappelen in België begin februari (Fiwap)



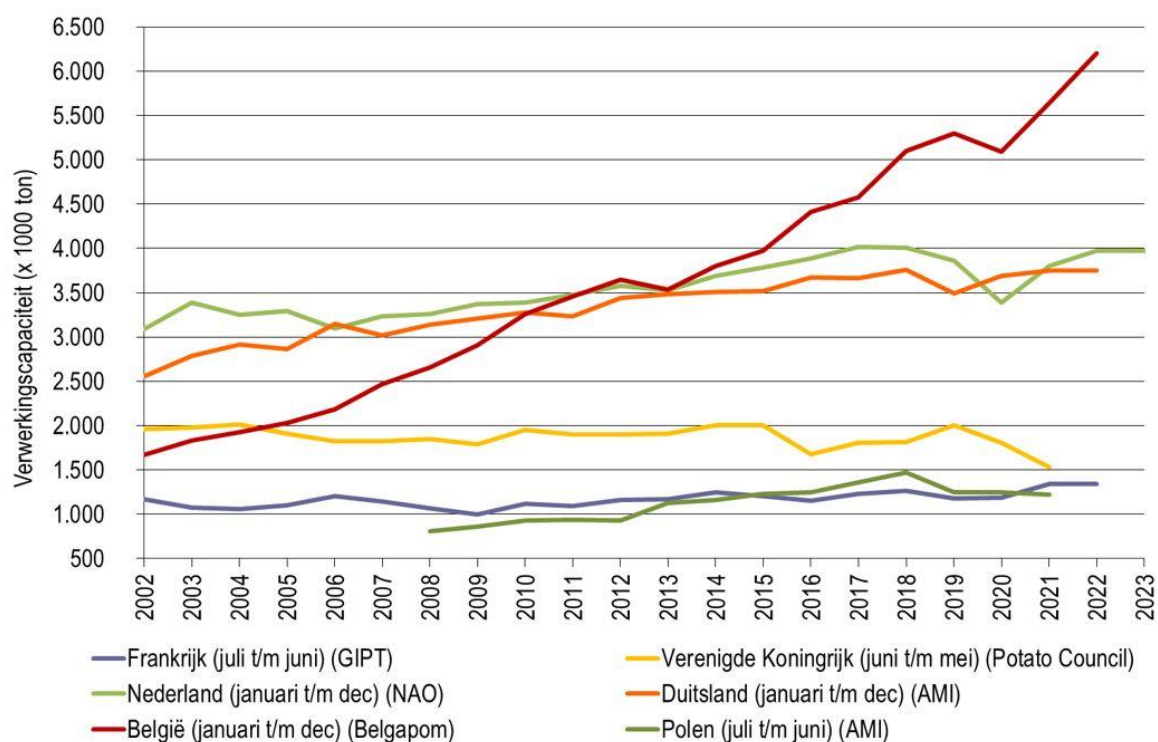
Tabel 2: Verhouding contractaardappelen en vrije in stock begin februari (PCA)



Een andere vaststelling is dat er nu meer vrije aardappelen in stock zijn dan de laatste 3 jaren, nl. 740 000 ton tegenover 610 000 ton gemiddeld. Het gaat over 30 % van de totale voorraad. De laatste 5 jaar was dat maar 25 %. (tabel 2)

De reden daarvan is dat de opbrengsten van de gerooide partijen dit seizoen doorgaans vrij hoog waren en dat er veel overkilo's zijn tegenover de gecontracteerde ha à rato van 35 ton contract per ha. Vorig jaar is alles kunnen gerooid worden, maar waren de opbrengsten aan de lage kant met dus weinig overkilo's (vrije).

Tabel 3: De evolutie verwerkingscapaciteit in België en in buurlanden (PCA)



Toestand op de markt

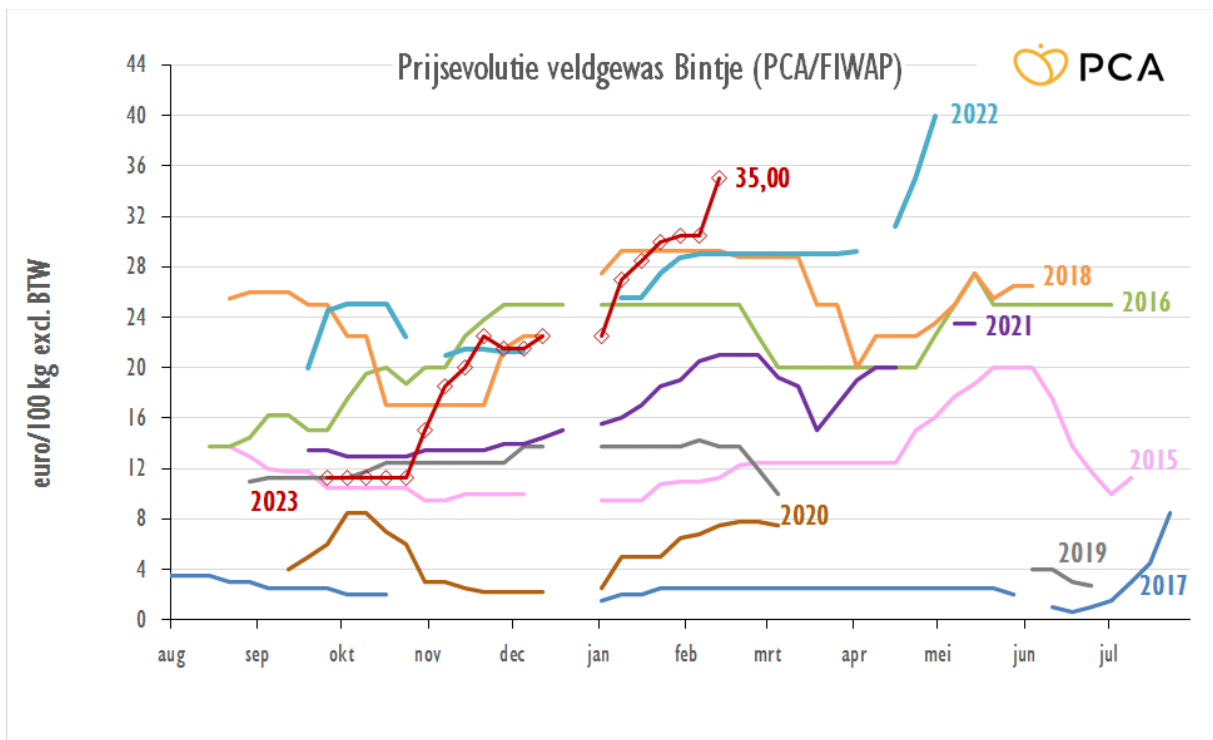
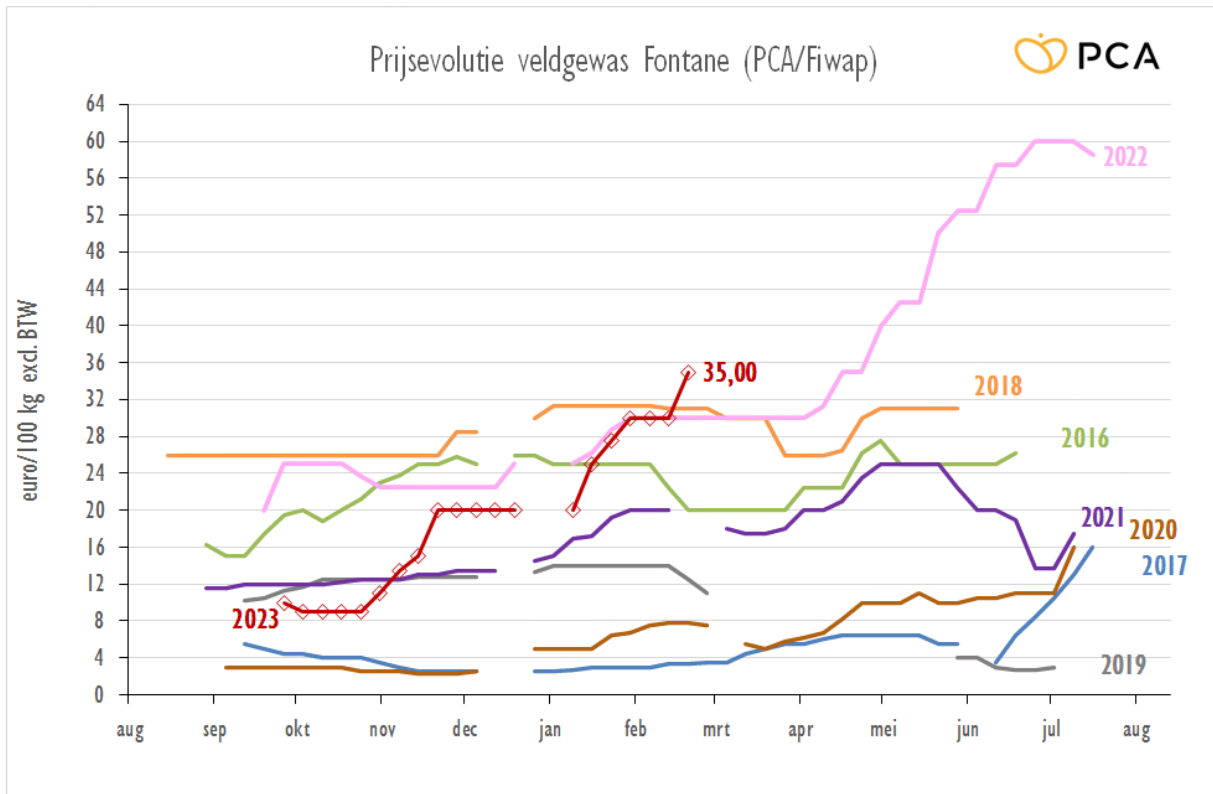
De telers die aardappelen in stock hebben zijn niet geneigd om gemakkelijk hun vrije aardappelen te lossen. Daardoor blijft de vraag groter dan het aanbod en stijgt de prijs licht. Het is nu de vraag hoe hoog de marktprijs mag stijgen om nog steeds rendabel te zijn voor de verwerker. Hoe groot is de opslagbuffer afgewerkt product is de andere vraag.

Termijnmarkt

De termijnmarkt volgt de stijgende trend van de markt en stijgt naar 38 euro.

Termijnmarkt: EEX à Leipzig (€/q) Fontane, Agria en var. geschikt voor verwerking 40 mm+, min 60 % 50 mm + :

€/q	12/02	13/02	14/02	15/02	16/02	19/02 Afwikkeling – Volumes – Open positities		
April 2024	36,30	38,00	38,00	37,90	38,00	38,40	75	690
Juni 2024	38,60	38,60	38,60	38,60	38,60	41,80	-	0
Nov 2024	17,50	17,50	17,50	17,50	17,50	17,50	-	0
April 2025	29,50	29,50	29,50	29,50	29,50	29,50	-	4



Ken je de Whatsapp-aardappelstudieclub? Neen? Neem snel contact op met Mark Wulfrancke en sluit u aan! Zo ben je snel op de hoogte van actuele aardappelzaken, -prijzen of kan je vragen stellen!

Toestand van de markt:

Prijs PCA/Fiwap in €/100 kg ex BTW op 20 februari 2024: **voor Fontane, Challenger: 35,0 en Bintje: 35,0**. Belgapomprijs in €/100 kg ex BTW op 16 februari 2024: **30,0 euro voor Fontane; / voor Challenger: / euro**. (voor de definitie Belgapomprijs zie <http://belgapom.be/nl/belgapomnotering/>)



Europese markten Bintje (bron : NEPG) : €/ton :

€/ton	Week 04	Week 05	Week 07	Week 08
België				
Challenger/Fontane	250 – 300	300	300	350
Bintje	270 – 300	300	300 - 310	350
Nederland				
NAO Frites NEBEDE	200 – 260	250 – 300	300 – 320	320 – 380
Export				
Vertrek schuur	200 - 250 /	250 - 300	300	320 - 340
Duitsland				
Fontane	300	300	330	
Challenger	300	300	330	
Innovator	330	330	360	
Zorba	300	300	340	
Frankrijk				
Friet	250 – 260	250 – 310	300 – 310	
Fontane/Challenger	250	250 - 300	300	
Innovator	260 - 270	300 - 320	310 - 320	

Voor up to date (elke woensdag van de week) informatie gelieve te kijken naar de “aardappelpraatje” op onze website: www.absvzw.be

Guy Depraetere